

MARS 2019

VENISE

DE DEBORAH W.

Se déplacer

L'hébergement

Visites et itinéraires

Les environs

**Access'
Mag**



LES TRANSPORTS



AÉROPORT DE VENISE MARCO POLO

L'avion

Si vous voyagez en fauteuil roulant électrique.

Les conseils :

- Préférez les vols directs.
- Accompagnant valide obligatoire.
- Contactez la compagnie aérienne avant de réserver vos billets pour connaître les conditions (dimensions maxi autorisées, et réglementation pour les batteries.)
- Le transport des équipements médicaux est toujours gratuit même pour les vols low cost.
- Arrivez minimum 3 heures à l'avance, si le service PMR n'arrive pas au bout d'une heure, rendez vous par vos propres moyens jusqu'à la porte d'embarquement pour ne pas manquer votre vol. (car l'équipe d'assistance de Paris n'était pas très au point lors de mon dernier voyage et j'ai manqué un vol.

Arriver jusqu'à Venise

En bus ATVO ou ACTV

Bus accessibles de l'aéroport à la Piazzale Roma.

ligne 5 à partir de 4h20

Le Vaporetto

Une fois sur la piazzale Roma, vous pouvez prendre le vaporetto.

Les vaporetti sont accessibles pour les fauteuils roulants avec un peu d'aide. Parfois une rampe peut être installée pour les personnes en fauteuil électriques.

Le vaporetto coûte 1,50€ (janvier 2019) pour les handicapés en fauteuil roulant, l'accompagnateur entre gratuitement.

SE DÉPLACER DANS VENISE

Venise est une ville ancienne et plutôt mal conçue pour l'accessibilité, cependant la ville fait un maximum pour faciliter les choses.

Au bureau d'information une hôtesse pourra vous remettre une clé pour utiliser les montescala, ces petits élévateurs installés sur certains ponts de la cité afin de les franchir plus facilement, une carte avec des itinéraires accessibles.

Les palais accessibles

Tous les musées sont gratuits pour les personnes en titulaire d'une carte d'invalidité. Ainsi que pour l'accompagnant si mentionné sur la carte.

Palais des Doges sur la place St Marc.
Palazzo Labia (Salon de Tieolo)
Ca' d'Oro
Scuola Grande di San Rocco
Ca' Rezzonico
Palais Grassi
Musée de l'Accademia
Musée Correr
Fondation Querini Stampalia
Musée Naval

Les ponts accessibles

À Venise il y a énormément de ponts.

Certains sont équipés de rampes accessibles mais pas tous.

Voici ceux qui le sont

Rampe amovible :

Ponte Papadopoli
Ponte de la Pagia

Petites marches basses:


Ponte de le Sechere
Ponte Ognissanti
Ponte delle Guglie
Ponte di San Felice
Ponte S. Pietro
Ponte delle Cappuccine

Divers:

Pont Goldoni
Pont Manin
Pont del Teatro
Pont dei Frati
Pont Novo

Sur l'île de Murano:
Pont de Mezo

Sur l'île de Burano:
Pont degli Assassini
Ponte di Terranova



Attention : Le pont du Rialto est inaccessible

TÉLÉCHARGEZ LA CARTE ACCESSIBILE DE VENISE SUR LE LIEN CI-DESSOUS

https://www.comune.venezia.it/sites/comune.venezia.it/files/page/files/mappa%20Italiano%20Inglese%202017_0.pdf



Si vous souhaitez contacter le service spécialisé de l'office de tourisme

Téléphone : +39 041 274 9090

Email : cittapertutti@comune.venezia.it



HÉBERGEMENTS



Les hébergements accessibles

Je vous conseille de chercher votre hôtel sur le site de Booking.com. Cochez sur la gauche "équipement PMR" afin de faire un filtre sur les hôtels accessibles. Rien ne vous empêche après d'aller voir sur le site officiel de l'hôtel pour avoir plus d'informations, ou les contacter.

Quelques idées :

AC Hotel Venezia by Marriott, sur la piazzale Roma

Hôtel Santa Chiara
Hôtel Ca d'Oro

Auberge de jeunesse Generator Hostel

Pour un séjour dans les montagnes :
Hotel Monika Sesto <https://www.monika.it/en/hotel-monika.html>

Lors d'un séjour avec airbnb, j'avais réservé un appartement dit "accessible". Pour y arriver, il n'y avait que des ponts avec marches, et le fauteuil ne passait pas dans l'ascenseur. Donc pensez toujours à contacter l'hôte pour lui poser toutes ces questions avant de réserver.

Attention certains hôtels se disent accessibles, mais ils se situent dans une zone inaccessible. Alors avant de réserver, pensez à bien regarder ce point avec la carte page précédente.



ACTIVITÉS

UNE GONDOLE ACCESSIBLE AUX PERSONNES EN FAUTEUIL ROULANT MANUEL GONDOLAS 4 ALL

Pour réserver:

<http://www.gondolas4all.com/prenotazioni/>

Grâce à l'utilisation d'une plate-forme intégrée sur la jetée qui descend dans la gondole, la personne peut être embarquée directement avec son fauteuil roulant.

Le point d'embarquement se situe à Piazzale Roma.


Le prix du voyage varie en fonction de la durée:

80 € pour 30 minutes

120 € pour 45 minutes


160 € pour 60 minutes

Le tarif est indépendant du nombre de passagers embarqués (max. 3).



Dans Venise

- * Balader dans les différents quartiers de Venise Prenez votre temps, et faites demi tour s'il y a un pont non accessible ;-)
- * Faire le palais des Doges et la Basilique San Marco
- * Aller sur l'île de Burano voir les maisons colorées (depuis Venise attendez le vaporetto à l'arrêt Murano Faro)
- * Prendre le Vaporetto pour faire un tour sur le grand Canal (de jour, puis de nuit)
- * Déguster une pizza, et une bonne glace
- * Attention, la plupart des commerces ont des marches à l'entrée. idem pour les resto, mais ils proposent tous des terrasses au soleil.



Aux alentours

Louer une voiture, et faire un roadtrip dans les montagnes des Dolomites

- * Lac accessibles en bordure de route, ou avec parking :
 - Lago di Landro
 - Lago di Misurina
 - Lago di Dobbiaco
 - Lago di Braies
- * Profiter d'un séjour bien-être dans un hôtel Spa de montagne, avec piscine extérieure, jacuzzi etc... :
 - Hôtel Monika Sesto

À BIEN TÔT



LE MAGAZINE DE L'ACCESSIBILITÉ VOLUME 4

J'espère que ce guide vous sera utile. N'hésitez pas à me poser des questions si besoin.

Ou me laisser vos commentaires sur le blog afin que je puisse améliorer le magazine pour sa prochaine édition.

www.dreamlifeliste.com